

КАБЕЛЬНЫЕ ВВОДЫ МЕТАЛЛИЧЕСКИЕ

Основные технические характеристики и особенности кабельных вводов:

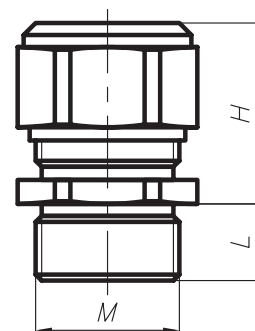
- кабельные вводы с длинной и короткой установочной резьбой;
- одинарное и двойное уплотнение зажимаемого кабеля: кабельные вводы с одинарным уплотнением имеют узкий диапазон диаметров зажимаемого кабеля, кабельные вводы с двойным уплотнением имеют широкий диапазон зажимаемого кабеля (если диаметр кабеля ближе к минимальному значению он зажимается через двойное уплотнение, если диаметр кабеля ближе к максимальному значению и не проходит через двойное уплотнение,

внутреннее кольцо двойного уплотнения необходимо удалить и зажать кабель через одинарное внешнее уплотнение);

- диаметры зажимаемого кабеля от 2,5 мм до 63 мм;
- кабельные вводы с металлическим фиксатором кабеля;
- кабельные вводы во взрывозащищенном исполнении, виды взрывозащиты E Ex d IIC, E Ex e II;
- материал кабельных вводов: никелированная латунь;
- рабочая температура -40...+100 °C;
- степень защиты от внешних воздействий IP68.

КАБЕЛЬНЫЕ ВВОДЫ МЕТАЛЛИЧЕСКИЕ С КОРОТКОЙ УСТАНОВОЧНОЙ РЕЗЬБОЙ И ДВОЙНЫМ УПЛОТНЕНИЕМ ЗАЖИМАЕМОГО КАБЕЛЯ

Обозначение	Размер установочной резьбы М, мм	Диаметр зажимаемого кабеля, мм	Размер гаечного ключа, мм	Н, мм	Л, мм	Номер для заказа
CG M 16x1.5 NPB S	M 16x1,5	6,0-10,5	18	20	5	1000.17
CG M 20x1.5 NPB S	M 20x1,5	8,0-15,0	24	21	6	1000.20
CG M 25x1.5 NPB S	M 25x1,5	12,5-20,5	30	25	7	1000.25
CG M 32x1.5 NPB S	M 32x1,5	17,0-25,5	36	28	8	1000.32
CG M 40x1.5 NPB S	M 40x1,5	24,0-33,0	46	31	8	1000.40
CG M 50x1.5 NPB S	M 50x1,5	33,0-42,0	55	34	9	1000.50
CG M 63x1.5 NPB S	M 63x1,5	40,0-52,0	70	37	10	1000.63
CG M 75x1.5 NPB S	M 75x1,5	50,0-63,0	80	38	11	1000.75



КАБЕЛЬНЫЕ ВВОДЫ МЕТАЛЛИЧЕСКИЕ С ДЛИННОЙ УСТАНОВОЧНОЙ РЕЗЬБОЙ И ДВОЙНЫМ УПЛОТНЕНИЕМ ЗАЖИМАЕМОГО КАБЕЛЯ

Обозначение	Размер установочной резьбы М, мм	Диаметр зажимаемого кабеля, мм	Размер гаечного ключа, мм	Н, мм	Л, мм	Номер для заказа
CG M 16x1.5 NPB L	M 16x1,5	6,0-10,5	18	20	10	1100.17
CG M 20x1.5 NPB L	M 20x1,5	8,0-15,0	24	21	10	1100.20
CG M 25x1.5 NPB L	M 25x1,5	12,5-20,5	30	25	11	1100.25
CG M 32x1.5 NPB L	M 32x1,5	17,0-25,5	36	28	13	1100.32
CG M 40x1.5 NPB L	M 40x1,5	24,0-33,0	46	31	13	1100.40
CG M 50x1.5 NPB L	M 50x1,5	33,0-42,0	55	34	14	1100.50
CG M 63x1.5 NPB L	M 63x1,5	40,0-52,0	70	37	14	1100.63
CG M 75x1.5 NPB L	M 75x1,5	50,0-63,0	80	38	15	1100.75



КАБЕЛЬНЫЕ ВВОДЫ МЕТАЛЛИЧЕСКИЕ С КОРОТКОЙ УСТАНОВОЧНОЙ РЕЗЬБОЙ И ОДИНАРНЫМ УПЛОТНЕНИЕМ ЗАЖИМАЕМОГО КАБЕЛЯ

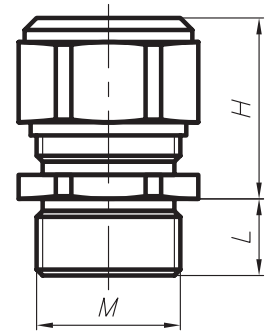
Обозначение	Размер установочной резьбы М, мм	Диаметр зажимаемого кабеля, мм	Размер гаечного ключа, мм	Н, мм	Л, мм	Номер для заказа
CG M 6x1.0 NPB S	M 6x1,0	2,0-2,5	8	12	5	1000.06.025
CG M 6x1.0 NPB S	M 6x1,0	2,5-3,0	8	12	5	1000.06.030
CG M 6x1.0 NPB S	M 6x1,0	3,0-3,5	8	12	5	1000.06.035
CG M 8x1.25 NPB S	M 8x1,25	2,5-3,5	11	14	5	1000.08.035
CG M 8x1.25 NPB S	M 8x1,25	3,0-5,0	11	14	5	1000.08.050
CG M 10x1.5 NPB S	M 10x1,5	3,0-4,0	13	15	5	1000.10.040
CG M 10x1.5 NPB S	M 10x1,5	4,0-6,0	13	15	5	1000.10.060
CG M 12x1.5 NPB S	M 12x1,5	3,5-5,0	15	17	5	1000.12.050
CG M 12x1.5 NPB S	M 12x1,5	5,0-6,5	15	17	5	1000.12.065
CG M 12x1.5 NPB S	M 12x1,5	6,5-8,0	15	17	5	1000.12.080
CG M 16x1.5 NPB S	M 16x1,5	3,5-4,5	18	20	5	1000.17.045
CG M 16x1.5 NPB S	M 16x1,5	4,5-6,0	18	20	5	1000.17.060



продолжение таблицы смотри на следующей странице

КАБЕЛЬНЫЕ ВВОДЫ МЕТАЛЛИЧЕСКИЕ С КОРОТКОЙ УСТАНОВОЧНОЙ РЕЗЬБОЙ И ОДИНАРНЫМ УПЛОТНЕНИЕМ ЗАЖИМАЕМОГО КАБЕЛЯ
продолжение таблицы

Обозначение	Размер установочной резьбы М,мм	Диаметр зажимаемого кабеля, мм	Размер гаечного ключа, мм	Н, мм	Л, мм	Номер для заказа
CG M 16x1.5 NPB S	M 16x1,5	6,0-8,0	18	20	5	1000.17.080
CG M 16x1.5 NPB S	M 16x1,5	8,0-10,5	18	20	5	1000.17.105
CG M 20x1.5 NPB S	M 20x1,5	6,0-8,0	24	21	6	1000.20.080
CG M 20x1.5 NPB S	M 20x1,5	8,0-11,0	24	21	6	1000.20.110
CG M 20x1.5 NPB S	M 20x1,5	11,0-15,0	24	21	6	1000.20.150
CG M 25x1.5 NPB S	M 25x1,5	9,5-12,5	30	25	7	1000.25.125
CG M 25x1.5 NPB S	M 25x1,5	12,5-16,0	30	25	7	1000.25.160
CG M 25x1.5 NPB S	M 25x1,5	16,0-20,5	30	25	7	1000.25.205
CG M 32x1.5 NPB S	M 32x1,5	14,0-17,0	36	28	8	1000.32.170
CG M 32x1.5 NPB S	M 32x1,5	17,0-21,0	36	28	8	1000.32.210
CG M 32x1.5 NPB S	M 32x1,5	21,0-25,5	36	28	8	1000.32.255
CG M 40x1.5 NPB S	M 40x1,5	20,0-24,0	46	31	8	1000.40.240
CG M 40x1.5 NPB S	M 40x1,5	24,0-28,5	46	31	8	1000.40.285
CG M 40x1.5 NPB S	M 40x1,5	28,5-33,0	46	31	8	1000.40.330
CG M 50x1.5 NPB S	M 50x1,5	29,0-33,0	55	34	9	1000.50.330
CG M 50x1.5 NPB S	M 50x1,5	33,0-37,0	55	34	9	1000.50.370
CG M 50x1.5 NPB S	M 50x1,5	37,0-42,0	55	34	9	1000.50.420
CG M 63x1.5 NPB S	M 63x1,5	35,0-40,0	70	37	10	1000.63.400
CG M 63x1.5 NPB S	M 63x1,5	40,0-46,0	70	37	10	1000.63.460
CG M 63x1.5 NPB S	M 63x1,5	46,0-52,0	70	37	10	1000.63.520
CG M 75x1.5 NPB S	M 75x1,5	45,0-50,0	80	38	11	1000.75.500
CG M 75x1.5 NPB S	M 75x1,5	50,0-56,0	80	38	11	1000.75.560
CG M 75x1.5 NPB S	M 75x1,5	56,0-63,0	80	38	11	1000.75.630



КАБЕЛЬНЫЕ ВВОДЫ МЕТАЛЛИЧЕСКИЕ С ДЛИННОЙ УСТАНОВОЧНОЙ РЕЗЬБОЙ И ОДИНАРНЫМ УПЛОТНЕНИЕМ ЗАЖИМАЕМОГО КАБЕЛЯ

Обозначение	Размер установочной резьбы М,мм	Диаметр зажимаемого кабеля, мм	Размер гаечного ключа, мм	Н, мм	Л, мм	Номер для заказа
CG M 6x1.0 NPB L	M 6x1,0	2,0-2,5	8	12	8	1100.06.025
CG M 6x1.0 NPB L	M 6x1,0	2,5-3,0	8	12	8	1100.06.030
CG M 6x1.0 NPB L	M 6x1,0	3,0-3,5	8	12	8	1100.06.035
CG M 8x1.25 NPB L	M 8x1,25	2,5-3,5	11	14	10	1100.08.035
CG M 8x1.25 NPB L	M 8x1,25	3,0-5,0	11	14	10	1100.08.050
CG M 10x1.5 NPB L	M 10x1,5	3,0-4,0	13	15	10	1100.10.040
CG M 10x1.5 NPB L	M 10x1,5	4,0-6,0	13	15	10	1100.10.060
CG M 12x1.5 NPB L	M 12x1,5	3,5-5,0	15	17	10	1100.12.050
CG M 12x1.5 NPB L	M 12x1,5	5,0-6,5	15	17	10	1100.12.065
CG M 12x1.5 NPB L	M 12x1,5	6,5-8,0	15	17	10	1100.12.080
CG M 16x1.5 NPB L	M 16x1,5	3,5-4,5	18	20	10	1100.17.045
CG M 16x1.5 NPB L	M 16x1,5	4,5-6,0	18	20	10	1100.17.060
CG M 16x1.5 NPB L	M 16x1,5	6,0-8,0	18	20	10	1100.17.080
CG M 16x1.5 NPB L	M 16x1,5	8,0-10,5	18	20	10	1100.17.105
CG M 20x1.5 NPB L	M 20x1,5	6,0-8,0	24	21	10	1100.20.080
CG M 20x1.5 NPB L	M 20x1,5	8,0-11,0	24	21	10	1100.20.110
CG M 20x1.5 NPB L	M 20x1,5	11,0-15,0	24	21	10	1100.20.150
CG M 25x1.5 NPB L	M 25x1,5	9,5-12,5	30	25	11	1100.25.125
CG M 25x1.5 NPB L	M 25x1,5	12,5-16,0	30	25	11	1100.25.160
CG M 25x1.5 NPB L	M 25x1,5	16,0-20,5	30	25	11	1100.25.205
CG M 32x1.5 NPB L	M 32x1,5	14,0-17,0	36	28	13	1100.32.170
CG M 32x1.5 NPB L	M 32x1,5	17,0-21,0	36	28	13	1100.32.210




продолжение таблицы смотри на следующей странице

КАБЕЛЬНЫЕ ВВОДЫ МЕТАЛЛИЧЕСКИЕ С ДЛИННОЙ УСТАНОВОЧНОЙ РЕЗЬБОЙ И ОДИНАРНЫМ УПЛОТНЕНИЕМ ЗАЖИМАЕМОГО КАБЕЛЯ*продолжение таблицы*

Обозначение	Размер установочной резьбы М, мм	Диаметр зажимаемого кабеля, мм	Размер гаечного ключа, мм	Н, мм	Л, мм	Номер для заказа
CG M 32x1.5 NPB L	M 32x1,5	21,0-25,5	36	28	13	1100.32.255
CG M 40x1.5 NPB L	M 40x1,5	20,0-24,0	46	31	13	1100.40.240
CG M 40x1.5 NPB L	M 40x1,5	24,0-28,5	46	31	13	1100.40.285
CG M 40x1.5 NPB L	M 40x1,5	28,5-33,0	46	31	13	1100.40.330
CG M 50x1.5 NPB L	M 50x1,5	29,0-33,0	55	34	14	1100.50.330
CG M 50x1.5 NPB L	M 50x1,5	33,0-37,0	55	34	14	1100.50.370
CG M 50x1.5 NPB L	M 50x1,5	37,0-42,0	55	34	14	1100.50.420
CG M 63x1.5 NPB L	M 63x1,5	35,0-40,0	70	37	14	1100.63.400
CG M 63x1.5 NPB L	M 63x1,5	40,0-46,0	70	37	14	1100.63.460
CG M 63x1.5 NPB L	M 63x1,5	46,0-52,0	70	37	14	1100.63.520
CG M 75x1.5 NPB L	M 75x1,5	45,0-50,0	80	38	15	1100.75.500
CG M 75x1.5 NPB L	M 75x1,5	50,0-56,0	80	38	15	1100.75.560
CG M 75x1.5 NPB L	M 75x1,5	56,0-63,0	80	38	15	1100.75.630

**КАБЕЛЬНЫЕ ВВОДЫ МЕТАЛЛИЧЕСКИЕ С ФИКСАТОРОМ КАБЕЛЯ И КОРОТКОЙ УСТАНОВОЧНОЙ РЕЗЬБОЙ**

Обозначение	Размер установочной резьбы М, мм	Диаметр зажимаемого кабеля, мм	Размер гаечного ключа, мм	Н, мм	Л, мм	Номер для заказа
CGC M 10x1.5 NPB S	M 10x1,5	3,0-4,0	13/16	24	5	1800.10.03.040
CGC M 10x1.5 NPB S	M 10x1,5	4,0-6,0	13/16	24	5	1800.10.03.060
CGC M 12x1.5 NPB S	M 12x1,5	5,0-6,5	15/16	26	5	1800.12.03.065
CGC M 12x1.5 NPB S	M 12x1,5	6,5-8,0	15/16	26	5	1800.12.03.080
CGC M 16x1.5 NPB S	M 16x1,5	6,0-10,5	18/19	30	5	1800.17.03.105
CGC M 20x1.5 NPB S	M 20x1,5	8,0-15,0	24	31	6	1800.20.03.150
CGC M 25x1.5 NPB S	M 25x1,5	12,5-20,5	30	35	7	1800.25.03.205
CGC M 32x1.5 NPB S	M 32x1,5	17,0-25,5	36	40	8	1800.32.03.255
CGC M 40x1.5 NPB S	M 40x1,5	24,0-33,0	46	44	8	1800.40.03.330
CGC M 50x1.5 NPB S	M 50x1,5	33,0-42,0	55	49	9	1800.50.03.410
CGC M 63x1.5 NPB S	M 63x1,5	40,0-52,0	70	55	10	1800.63.03.520
CGC M 75x1.5 NPB S	M 75x1,5	50,0-63,0	80	56	11	1800.75.03.630

**КАБЕЛЬНЫЕ ВВОДЫ МЕТАЛЛИЧЕСКИЕ С ФИКСАТОРОМ КАБЕЛЯ И ДЛИННОЙ УСТАНОВОЧНОЙ РЕЗЬБОЙ**

Обозначение	Размер установочной резьбы М, мм	Диаметр зажимаемого кабеля, мм	Размер гаечного ключа, мм	Н, мм	Л, мм	Номер для заказа
CGC M 10x1.5 NPB L	M 10x1,5	3,0-4,0	13/16	24	10	1800.10.13.040
CGC M 10x1.5 NPB L	M 10x1,5	4,0-6,0	13/16	24	10	1800.10.13.060
CGC M 12x1.5 NPB L	M 12x1,5	5,0-6,5	15/16	26	10	1800.12.13.065
CGC M 12x1.5 NPB L	M 12x1,5	6,5-8,0	15/16	26	10	1800.12.13.080
CGC M 16x1.5 NPB L	M 16x1,5	6,0-10,5	18/19	30	10	1800.17.13.105
CGC M 20x1.5 NPB L	M 20x1,5	8,0-15,0	24	31	10	1800.20.13.150
CGC M 25x1.5 NPB L	M 25x1,5	12,5-20,5	30	35	11	1800.25.13.205
CGC M 32x1.5 NPB L	M 32x1,5	17,0-25,5	36	40	13	1800.32.13.255
CGC M 40x1.5 NPB L	M 40x1,5	24,0-33,0	46	44	13	1800.40.13.330
CGC M 50x1.5 NPB L	M 50x1,5	33,0-42,0	55	49	14	1800.50.13.410
CGC M 63x1.5 NPB L	M 63x1,5	40,0-52,0	70	55	14	1800.63.13.520
CGC M 75x1.5 NPB L	M 75x1,5	50,0-63,0	80	56	15	1800.75.13.630

