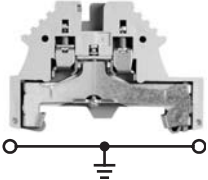
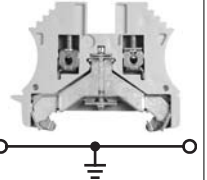
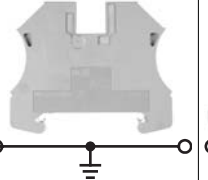
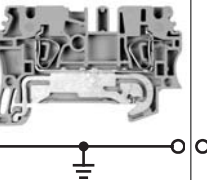
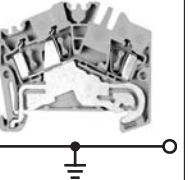


ЗАЗЕМЛЯЮЩИЕ КЛЕММЫ ДЛЯ УСТАНОВКИ НА МОНТАЖНУЮ DIN-РЕЙКУ TS 35

Заземляющие клеммы предназначены для создания механического и электрического соединения между медными проводами защитных цепей PE и монтажной DIN-рейкой. Клемма представляет собой изолированную конструкцию, несущую два и более зажимов для провода, контактирующих со специальным фиксатором на DIN-рейку. Клеммы жестко фиксируются на DIN-рейке, контактируя с ней, и могут функционально заменять концевой стопор. Заземляющая клемма имеет характерный зелено-жёлтый цвет.

Технические характеристики	WPE 2.5N	WPE 2.5	WPE 4	ZPE 2.5	ZPE 2.5-2
					
Вид зажима провода	винтовой	винтовой	винтовой	пружинный	пружинный
Макс. ток / сечение	-A / 4 мм ²	-A / 4 мм ²	- A / 6 мм ²	- A / 4 мм ²	- A / 2,5 мм ²
Ширина/длина/высота с DIN-рейкой TS 35x7.5	5/44/37,5 мм	5/60/47 мм	6/60/47 мм	5/59,5/39,5 мм	5/50,5/44 мм
Длина снятия изоляции / винт клеммы / тип отвертки	10мм/M2,5/ SD 0.6x3.5	10мм/M2,5/ SD 0.6x3.5	10мм/M3/ SD 0.6x3.5	10мм/ - / SD 0.6x3.5	10мм/ SD 0.6x3.5
Диапазон усилий зажима	0,4...0,7 Нм	0,4...0,7 Нм	0,5...0,8 Нм	—	—
Зажимаемые провода					
одножильный	0,5...4 мм ²	0,5...4 мм ²	0,5...6 мм ²	0,5...4 мм ²	0,5...2,5 мм ²
многожил. с наконечник.	0,14...2,5 мм ²	0,14...2,5 мм ²	0,14...4 мм ²	0,14...2,5 мм ²	0,14...1,5 мм ²
Номер для заказа	1016200000	1010000000	1010100000	1608640000	1772090000
Концевая пластина обозначение номер для заказа	WAP-WDU 2.5 N 1060000000	WAP 2.5-10 1050000000	—	ZAP/TW 1 1608740000	ZAP/TW 7 1706110000
Маркировочный шильдик	DEK 5 (см.раздел "Маркировочные шильдики")	DEK 5 (см. раздел "Маркировочные шильдики")	DEK 6 (см. раздел "Маркировочные шильдики")	DEK 5 (см. раздел "Маркировочные шильдики")	DEK 5 (см. раздел "Маркировочные шильдики")